

求職者マイページの作成方法

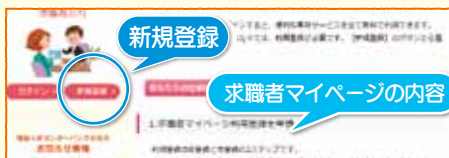
初めてご利用の方はこちら

手順 1 内容を確認

1 福祉のお仕事ホームページにアクセスして「求職者の方」を押します。

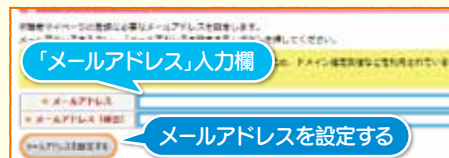


2 求職者マイページの内容を確認して「新規登録」を押します。

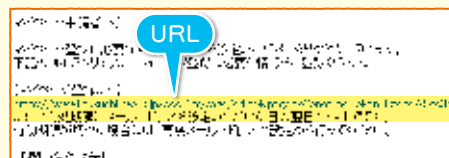


手順 2 マイページ申請

3 メールアドレスを入力して「メールアドレスを設定する」を押します。

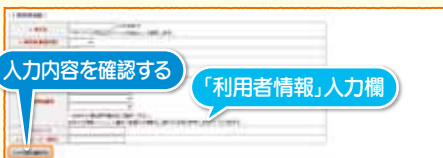


4 ③で指定したメールアドレス宛にメールが届くので、本文に記載された「URL」を押します。

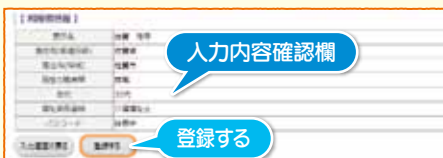


手順 3 マイページ登録

5 利用者情報を入力して「入力内容を確認する」を押します。



6 入力内容を確認をして「登録する」を押します。



介護福祉士等の介護関係資格をお持ちの方の届出方法


介護資格をお持ちの方はこちら

手順 1 内容を確認

1 福祉のお仕事ホームページにアクセスして「届出者の方(介護)」を押します。

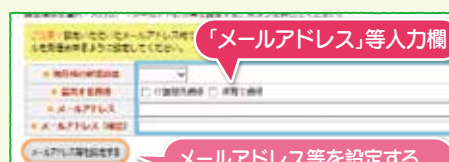


2 届出制度の内容を確認してマイページを作成する方は「新規登録」を押します。



手順 2 マイページ申請

3 メールアドレス等を記入して「メールアドレス等を設定する」を押します。

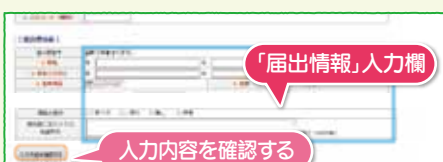


4 ③で指定したメールアドレス宛にメールが届くので、本文に記載された「URL」を押します。

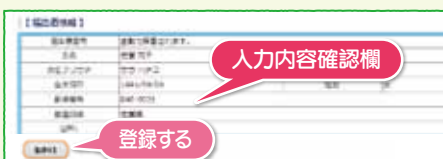


手順 3 マイページ登録

5 届出情報等を入力して「入力内容を確認する」を押します。



6 入力内容を確認をして「登録する」を押します。



福祉のお仕事ホームページを使った届出登録の概要

～お仕事探しが効率的になります～

2017年4月1日から介護福祉士資格をお持ちの方は、離職時に都道府県福祉人材センターに届出ることが努力義務となり、福祉のお仕事ホームページから登録することができます。また、就業中で介護福祉士資格をお持ちの方や対象資格をお持ちの方も任意で届出ることができます。

介護の資格を持っている方(対象資格)

- 介護福祉士 ※法律による努力義務
- 旧ホームヘルパー養成研修1級
- 介護職員初任者研修
- 旧ホームヘルパー養成研修2級
- 介護職員実務者研修
- 旧介護職員基礎研修を修了された方

マイページから **求職票** をインターネットで **登録** することで以下のサービスがご利用いただけます。

- 紹介依頼** 求人票を掲載している事務所への紹介を福祉人材センターに依頼できます。
- 応募** マイページから求人事業所に直接応募できます。
- スカウト** スカウト機能の利用で求人事業所からマイページ上で個別にスカウトを受けられます。